



## Instrukcja pomocnicza do Rekrutacji-online na studia w Powiślańskiej Szkole Wyższej

1) Przejdź do zakładki „Zasady rekrutacji” i uważnie zapoznaj się z informacjami.

**Rekrutacja** online  
na studia w Powiślańskiej Szkole Wyższej

Strona PSW ● Zasady rekrutacji ● Złóż wniosek ● Załóż

Naukę na studiach licencjackich w Powiślańskiej Szkole Wyższej w Kwidzynie, może podjąć każdy, kto legitymuje się świadectwem maturalnym.

Kandydaci na studia są przyjmowani bez egzaminów wstępnych. Liczba miejsc jest limitowana. O przyjęciu decyduje kolejność złożenia kompletu wymaganych dokumentów.

W przypadku studiów finansowanych z EFS istnieje możliwość, iż wymagane będą dodatkowe dokumenty.

Dokumenty wymagane przy zapisie:

1. Świadectwo maturalne lub Dyplom ukończenia szkoły wyższej;
2. Świadectwo ukończenia szkoły średniej;
3. Zaświadczenie lekarskie stwierdzające brak przeciwwskazań do studiowania w szkole wyższej;
4. Oświadczenie w sprawie obowiązkowego ubezpieczenia zdrowotnego;
5. Dowód uiszczenia opłaty wpisowej;

2) Następnie przejdź do zakładki „Złóż wniosek”. Zapoznaj się z oświadczeniem, w celu dalszej rejestracji – zaakceptuj je. Jeśli tego nie uczynisz przycisk „Przejdź do wypełniania wniosku” pozostanie nieaktywny.

**Rekrutacja** online  
na studia w Powiślańskiej Szkole Wyższej

Strona PSW ● Zasady rekrutacji ● Złóż wniosek ● Załóż

**Oświadczenie**

Jestem świadomy/a, że:

- by przystąpić do Rekrutacji Online należy zapoznać się z zasadami rekrutacji dla kandydatów określonymi przez Powiślańską Szkołę Wyższą w Kwidzynie. [Treść regulaminu tutaj.](#)
- dane, które podam we wniosku muszą być zgodne ze stanem faktycznym i zobowiązuję się do poinformowania Powiślańskiej Szkoły Wyższej o każdej ich zmianie.
- wszystkie dane, które zostaną zapisane przy pomocy formularza Rekrutacji Online (za wyjątkiem hasła, zdjęcia oraz adresu e-mail) **nie podlegają późniejszym zmianom**. Należy zwrócić szczególną uwagę na ich poprawność.

3) W dalszym kroku rejestracji pojawi się formularz, który należy dokładnie wypełnić. Musisz wybrać sobie login (minimum 3 znaki, może zawierać litery, cyfry różnej wielkości i „podkreślnik”) - na przykład „Anna\_79” oraz hasło (co najmniej 5 znaków zarówno zwykłych jak i specjalnych) - na przykład „HaSł01&5”. Potrzebne później do logowania na konto.

Wszelkie nieprawidłowości – fałszywy pesel, czy za krótki kod pocztowy nie pozwolą na założenie konta. Wszystkie pola zaznaczone czerwoną gwiazdką muszą zostać wypełnione, ponadto należy wypełnić pola dodatkowe, które Cię dotyczą ( np.adres korespondencyjny, czy uprawnienia w przypadku pielęgniarek). Przy wypełnianiu formularza należy pamiętać o kilku zasadach:

- jeśli wybrany login będzie zajęty, formularz poinformuje o tym fakcie - wtedy należy wybrać inny;
- bez poprawnie przepisanego kodu z obrazka nie dojdzie zarejestrowania użytkownika;
- numer telefonu należy podać w formie 9 cyfr poprzedzonych zerem dla telefonów komórkowych (np. 0606112233) lub w formie 7 cyfr poprzedzonych numerem kierunkowym w przypadku telefonu stacjonarnego (np. 585521234);


- wszelkie numery dokumentów należy zapisać w formie takiej jaka jest zawarta w danym dokumencie (dowód tożsamości, paszport, książeczka wojskowa itd.);
- wszelkie pytania i problemy należy zgłosić pod adresem [rekrutacja@psw.kwidzyn.edu.pl](mailto:rekrutacja@psw.kwidzyn.edu.pl) ;

**Formularz rejestracyjny:**  
Login może się składać z liter oraz cyfr, hasło z dowolnych znaków, również specjalnych.

Login (min 3 znaki): \*

Hasło (min 5 znaków): \*

Potwierdź hasło: \*



---

**Dane identyfikacyjne i adres:**

Płeć: \*  mężczyzna  kobieta

Nazwisko: \*  Pierwszą imię: \*

Drugie imię:  Nazwisko rodowe: \*

Imię ojca: \*  Imię matki: \*

Data urodzenia: \*  (RRRR-MM-DD) Miejsce urodzenia: \*

Po udanej rejestracji pojawi się informacja o dokumentach, które należy donieść na uczelnię oraz odnośnik do logowania się na swoje konto.

- 4) Po udanej rejestracji należy się zalogować, używając wybranego przez siebie loginu i hasła. Jeśli zapomnisz hasła możesz skorzystać z opcji wygenerowania nowego hasła na podany przez siebie adres e-mail.

**Rekrutacja** online

na studia w Powiślańskiej Szkole Wyższej

[Strona PSW](#) ● [Zasady rekrutacji](#) ● [Złóż wniosek](#) ● [Zaloguj](#)

■ Użytkownik niezalogowany

Login:

Hasło:

[Nie pamiętasz hasła?](#)

- 5) Po zalogowaniu można przejrzeć dane aby dokonać edycji adresu e-mail lub hasła, dodać zdjęcie i dokonać wyboru studiów.

**Rekrutacja** online

na studia w Powiślańskiej Szkole Wyższej

[Strona PSW](#) ● [Zasady rekrutacji](#) ● [Moje konto](#) ● [Wyloguj](#)

■ Użytkownik zalogowany Witaj, **ania79**.

**Dane kandydata**

[Dodawanie zdjęcia](#)

[Wybór studiów](#)

[Wykaz dokumentów do doniesienia](#)

[Wynik rekrutacji](#)

**Dane identyfikacyjne i adres:**

Nazwisko: KOWALSKA

Imię: ANNA

Drugie imię: KATARZYNA

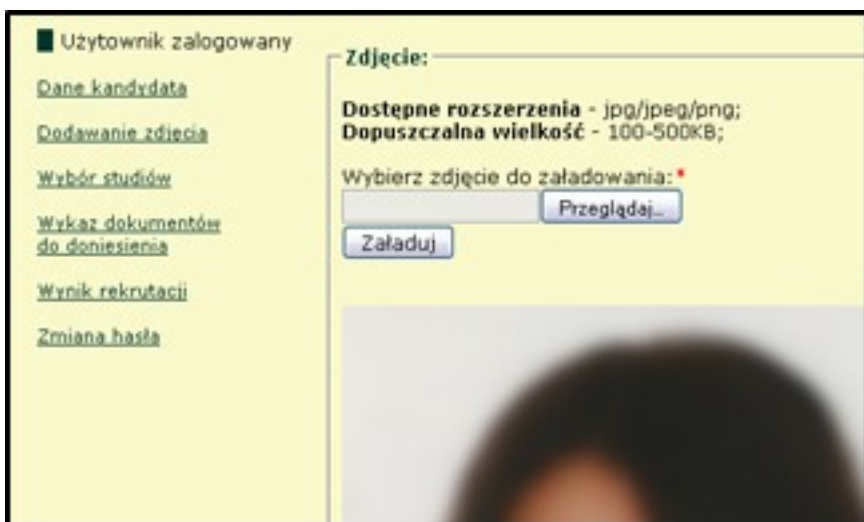
Nazwisko panieńskie: KOWALSKA

Imię ojca: JAN

Imię matki: MARIA

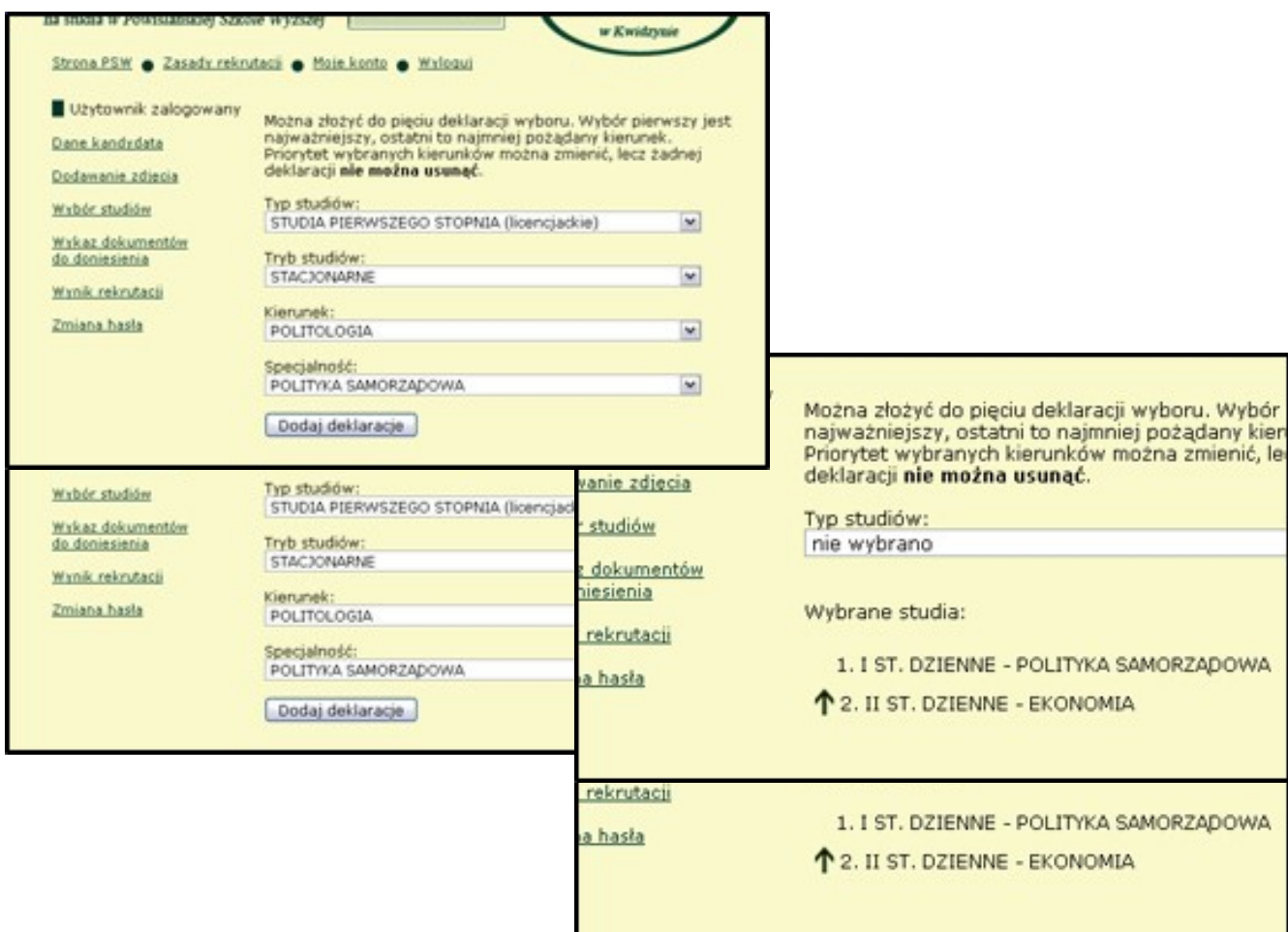
Data urodzenia: 1979-11-11

- 6) Przed wyborem studiów należy przejść do zakładki „Dodawanie zdjęcia”. Bez tego opcja wyboru studiów będzie nieaktywna. Zdjęcie w formie legitymacyjnej, zapisane w formacie jpg lub jpeg lub png, w rozmiarze od 100 do 500KB. Zdjęcia, nie będące czysto portretowymi, zawierające obraz całej sylwetki kandydata oraz inne nieodpowiednie ujęcia unieważniają podanie.



Jeśli zdjęcie będzie poprawne, ukaze się pod paskiem ładowania.

- 7) Ostatni etap to zakładka wybór studiów. Należy wybrać kolejne opcje z list rozwijanych. Wybierać należy najpierw kierunek studiów, następnie specjalności (przy czym wybór specjalności nie jest obligatoryjny, możliwa jest także zmiana specjalności na I roku studiów w obrębie danego kierunku), wybór możemy zatwierdzić przyciskiem "dodaj deklarację". Można dokonać maksymalnie 2 wyborów. Kierunek z numerem 1 będzie priorytetowy, z numerem 2 kolejną dopuszczalną możliwością (przy braku miejsc na kierunku priorytetowym lub w przypadku nieuruchomienia danego kierunku)



- 8) Pamiętaj o zakładkach "Wykaz dokumentów do doniesienia" oraz "Wyniki Rekrutacji". Będą tam umieszczane informacje o Twoim aktualnym statusie – czy zakończono rekrutację, o przyjęciu na uczelnię, oraz o ewentualnych brakach w dokumentacji.